MK-Kleinkunst Bausatz Segment Soft Touch Stylus Pen

erforderlicher Bohrer – 7 mm (zB. Fisch Pen Drill 7,0 mm)
erforderliche Distanzringe (Bushings) – Slimline-, Fancy Pen, Teacher Pen...

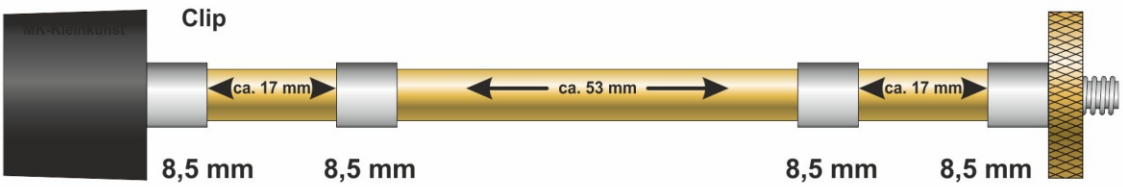

Drechselempfehlung:

Drechseln Sie die Enden Ihrer Stift-Rohlinge auf die Maße Ihrer Distanzringe.

Montagevorschlag:

(Sie können ggf. ein Minitropfen Kleber „●“ auf die Eindrückteile geben bevor Sie die verschiedenen Teile eindrücken)

Drücken Sie die Clip Baugruppe ein, danach alle anderen Teile, zum Schluss das Teil Touch Cap.

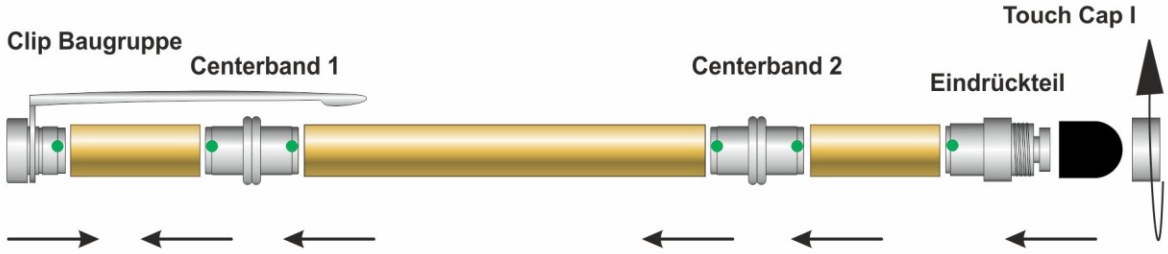

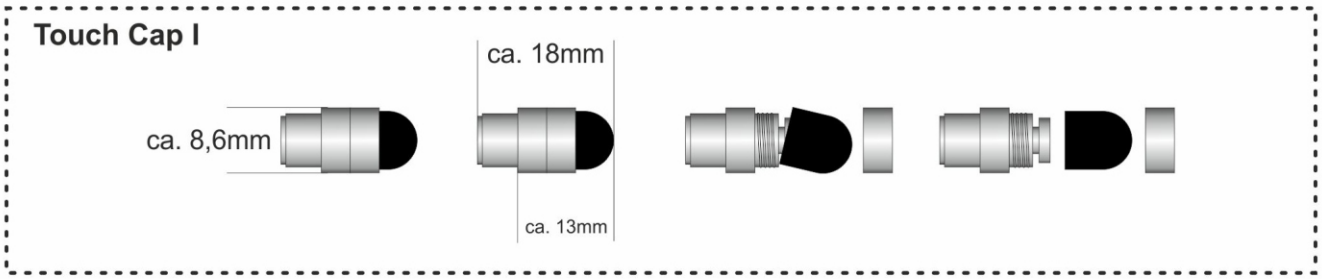

MK-Kleinkunst, Untermeitingen alle Rechte vorbehalten