MK-Kleinkunst Sedona Rollerball / Füller closed end (endless)

erforderlicher Bohrer – 9,9mm & 11,7mm
erforderliche Distanzringe (Bushings) – Distanzringe Sedona Füller&Rollerball

Bevor Sie loslegen:

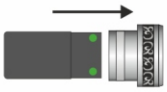

Kleber mit zB. Zahnstocker auftragen

Kleben Sie das Kunststoffgewinde ein, zwei Minitropfchen Kleber sind völlig ausreichend. Kleberüberstände mit einem Küchentuch rundherum abwischen. Wir haben mit dem Titebond® Polyurethane Kleber die beste Erfahrung gemacht.

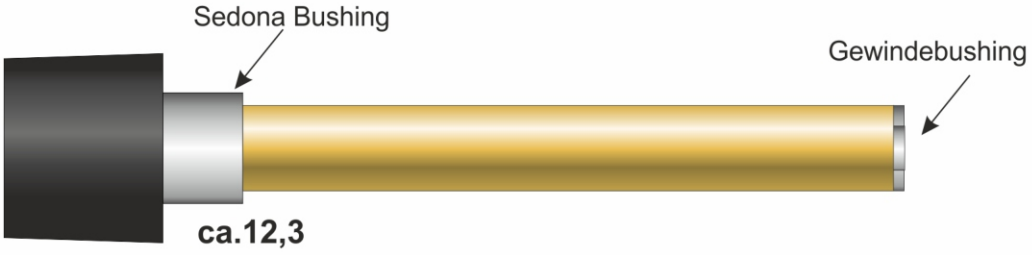



Reihenfolge des Zusammenbaus und Lage der Teile, wie unten im Bild dargestellt.
(Sie können ggf. ein Minitropfen Kleber „●“ auf die Eindrückteile geben bevor Sie die verschiedenen Teile eindrücken)

MK-Kleinkunst, Untermeitingen alle Rechte vorbehalten