MK-Kleinkunst Dayacom 9,5mm Click Pen

erforderlicher Bohrer – 8 mm(lang) oder Fisch-Bohrer 8,03 mm
erforderliche Distanzringe (Bushings) – Art- 190111 Wellenclip, Needle

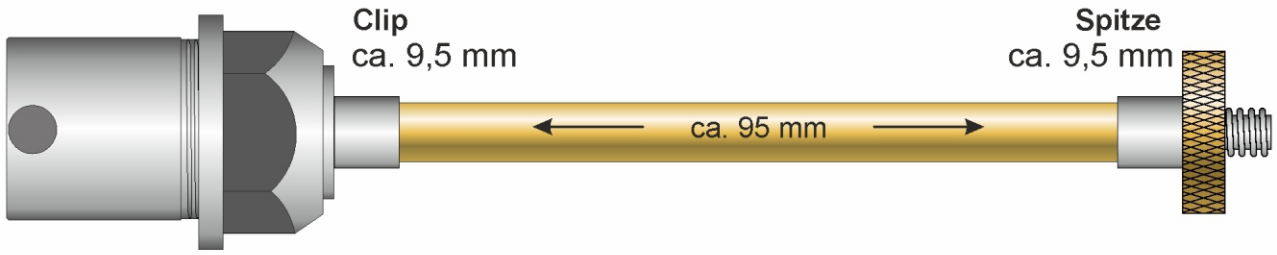

Drechselempfehlung:

Drechseln Sie die Enden Ihrer Stift-Rohlinge auf die Maße Ihrer Distanzringe.

Montagevorschlag:

(Sie können ggf. ein Minitropfen Kleber „●“ auf die Eindrückteile geben bevor Sie die verschiedenen Teile eindrücken)

1. Drücken Sie den Koppler in das vorgesehene Ende Ihres Griffstücks.
2. Drücken Sie die Clip-Baugruppe mit Hilfe der „Eindrückhilfe“ in das andere Ende Ihres Griffstücks.
3. Nun die Großraummine mit Feder einsetzen und die Spitze aufschrauben.

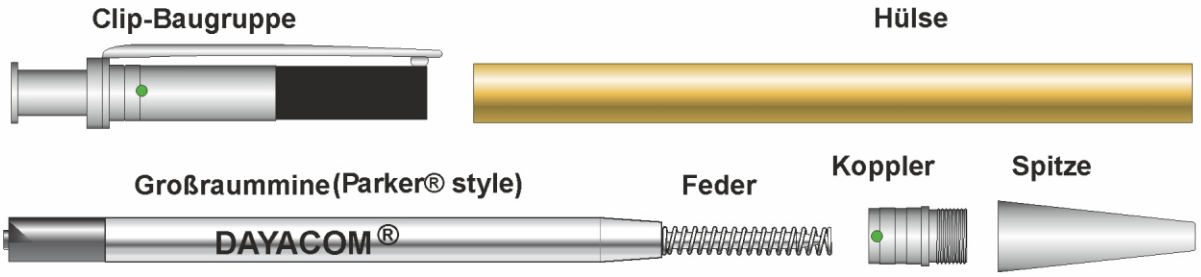



MK-Kleinkunst, Untermeitingen alle Rechte vorbehalten